

جداول إحصائية لنتائج

مشاركة اللجان البارالمبية الوطنية في منطقة غرب آسيا

في الألعاب الآسيوية البارالمبية - جاكرتا 2018



اعداد/

د. مصباح ابراهيم جعفر

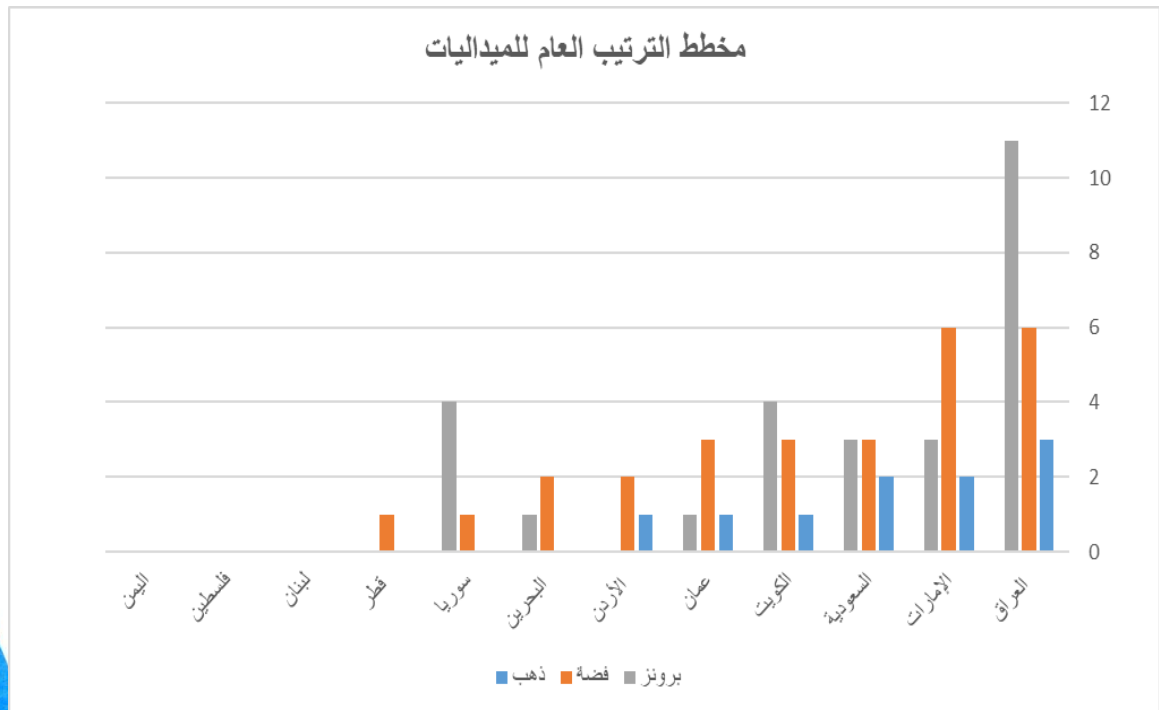
الأمين العام للاتحاد البارالمبي لمنطقة غرب آسيا

جدول ترتيب اللجان البارالمبية الوطنية في منطقة غرب آسيا

المشاركين في الألعاب الآسيوية البارالمبية – جاكارتا 2018

وفق ترتيب الميداليات

الدولة	ذهب	فضة	برونز	العدد الكلي للميداليات	الترتيب على مستوى آسيا	الترتيب على مستوى غرب آسيا
جمهورية العراق	3	6	11	20	15	الأول
الإمارات العربية المتحدة	2	6	3	11	18	الثاني
المملكة العربية السعودية	2	3	3	8	19	الثالث
دولة الكويت	1	3	4	8	22	الرابع
سلطنة عمان	1	3	1	5	23	الخامس
المملكة الأردنية الهاشمية	1	2	0	3	24	السادس
مملكة البحرين	0	2	1	3	28	السابع
الجمهورية العربية السورية	0	1	4	5	30	الثامن
دولة قطر	0	1	0	1	32	التاسع
الجمهورية اللبنانية	0	0	0	0	-	-
دولة فلسطين	0	0	0	0	-	-
الجمهورية اليمنية	0	0	0	0	-	-



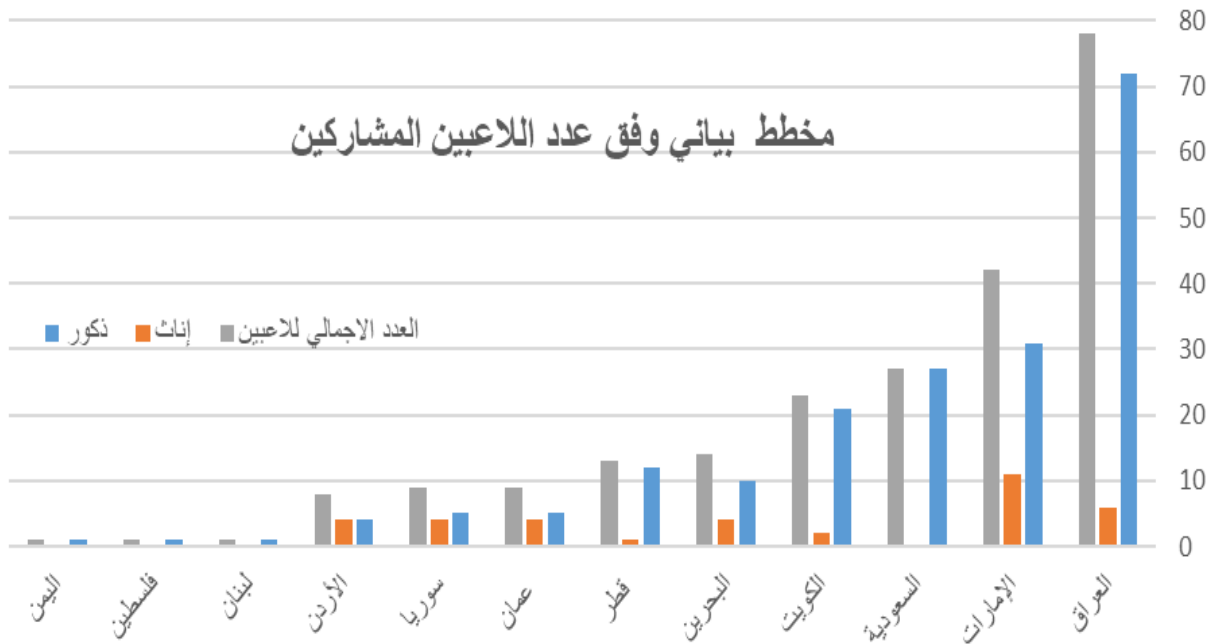
جدول ترتيب اللجان البارالمبية الوطنية في منطقة غرب آسيا

المشاركين في الألعاب الآسيوية البارالمبية – جاكارتا 2018

وفق عدد اللاعبين المشاركين

الدولة	ذكور	إناث	العدد الاجمالي للاعبين
جمهورية العراق	70	8	78
الإمارات العربية المتحدة	31	11	42
المملكة العربية السعودية	27	0	27
دولة الكويت	21	2	23
مملكة البحرين	10	4	14
دولة قطر	12	1	13
سلطنة عمان	5	4	9
الجمهورية العربية السورية	5	4	9
المملكة الأردنية الهاشمية	4	4	8
الجمهورية اللبنانية	1	0	1
دولة فلسطين	1	0	1
الجمهورية اليمنية	1	0	1

مخطط بياني وفق عدد اللاعبين المشاركين



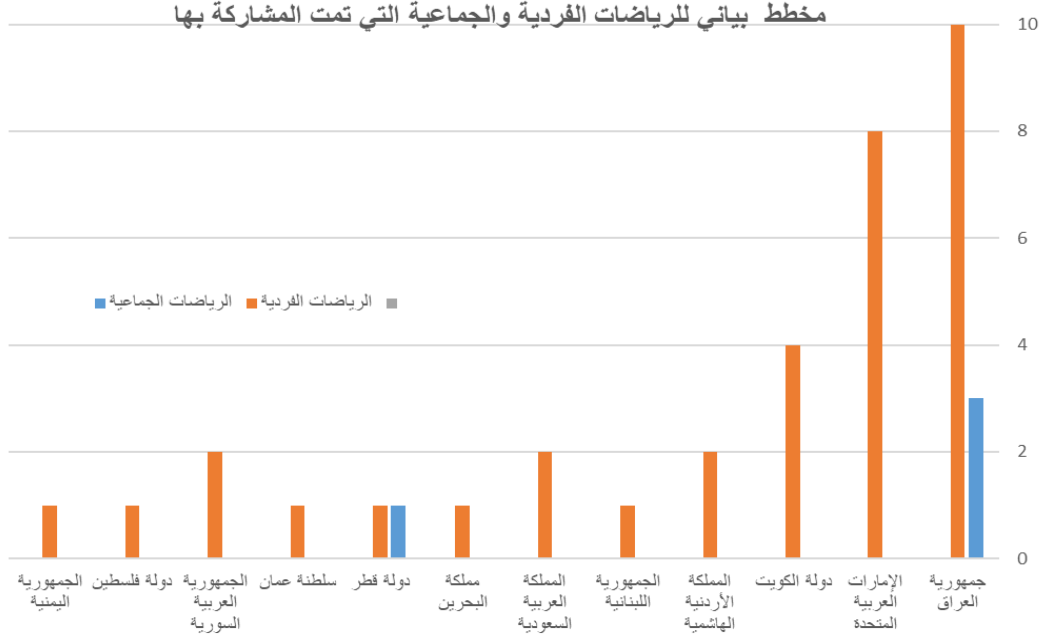
جدول ترتيب اللجان البارالمبية الوطنية في منطقة غرب آسيا

المشاركين في الألعاب الآسيوية البارالمبية – جاكارتا 2018

وفق عدد الرياضات التي شاركت بها كل دولة

الدولة	الرياضات الجماعية	الرياضات الفردية	العدد الكلي للرياضات
جمهورية العراق	3	10	13
الإمارات العربية المتحدة	0	8	8
دولة الكويت	0	4	4
المملكة الأردنية الهاشمية	0	2	2
الجمهورية اللبنانية	0	1	1
المملكة العربية السعودية	1	2	3
مملكة البحرين	0	1	1
دولة قطر	1	1	2
سلطنة عمان	0	1	1
الجمهورية العربية السورية	0	2	2
دولة فلسطين	0	1	1
الجمهورية اليمنية	0	1	1

مخطط بياني للرياضات الفردية والجماعية التي تمت المشاركة بها

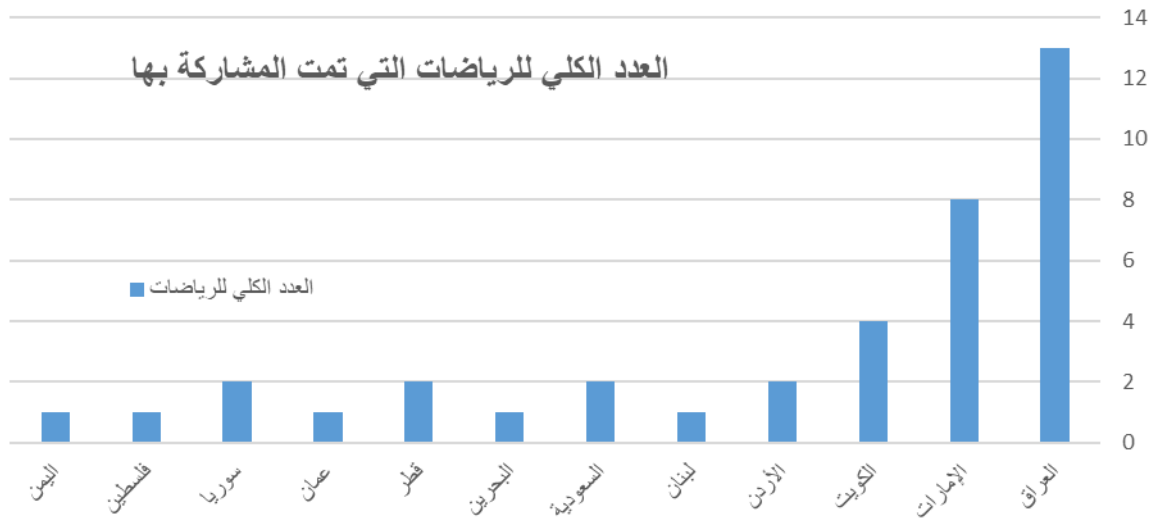


جدول مقارنة

عدد الرياضات الجماعية والفردية

التي شاركت بها اللجان البارالمبية الوطنية في منطقة غرب آسيا
في الألعاب الآسيوية البارالمبية – جاكارتا 2018

الرياضات الفردية									الرياضات الجماعية			الدولة	
بوتشيا	جودو	تنس	مبارزة	تنس طاولة	رماية	قوس	سباحة	أثقال	العاب قوى	كرة طائرة	كرة هدف	كرة سلة	
													جمهورية العراق
		جودو	دراجا ت	تنس طاولة	رماية	قوس	بوتشيا	أثقال	العاب قوى				الإمارات العربية المتحدة
						تنس طاولة	مبارزة	رماية	العاب قوى				دولة الكويت
								تنس طاولة	العاب قوى				المملكة الأردنية الهاشمية
									العاب قوى				الجمهورية اللبنانية
								أثقال	العاب قوى			كرة سلة	المملكة العربية السعودية
									العاب قوى				مملكة البحرين
									العاب قوى			كرة هدف	دولة قطر
									العاب قوى				سلطنة عمان
								أثقال	العاب قوى				الجمهورية العربية السورية
									العاب قوى				دولة فلسطين
									ريشة طائرة				الجمهورية اليمنية

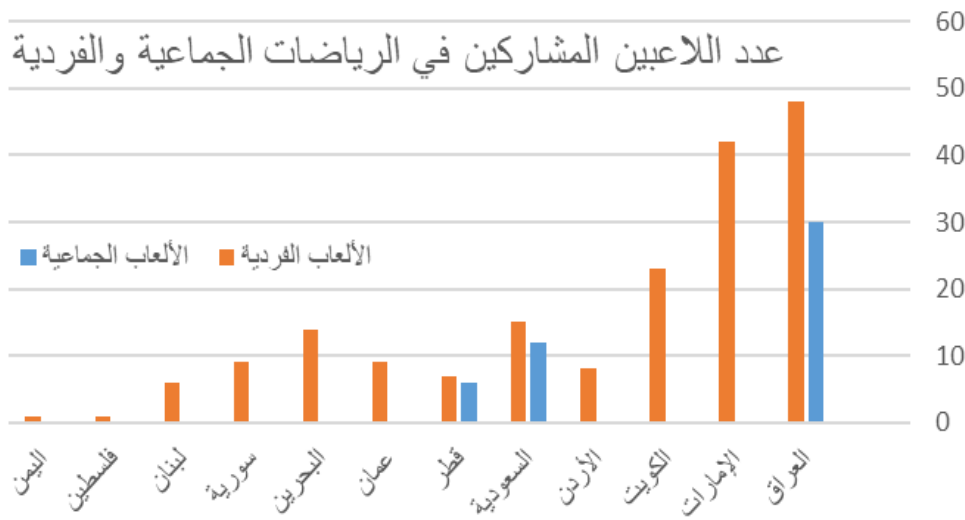


جدول مقارنة

عدد اللاعبين المشاركين في كل رياضة

التي شاركت بها اللجان البارالمبية الوطنية في منطقة غرب آسيا
في الألعاب الآسيوية البارالمبية – جاكارتا 2018

عدد اللاعبين	عدد اللاعبين المشاركين في الرياضات الفردية												عدد اللاعبين المشاركين في الرياضات الجماعية			الدولة
	الألعاب الفردية	الألعاب الجماعية	جودو	تنس	مبارزة	دراجات	تنس طاولة	رماية	فوس	بوتشيا	أثقال	فوى	سباحة	كرة طائرة	كرة هدف	
48	30	2	3	4	0	4	3	2	2	9	17	2	12	6	12	العراق
42	0	1			3	1	6	1	3	7	20					الإمارات
23				2		3	1				17					الكويت
8						4					4					الأردن
15	12									4	11				12	السعودية
7	6										7			6		قطر
9											9					عمان
14											14					البحرين
9										4	5					سورية
6											1					لبنان
1											1					فلسطين
1												1				اليمن

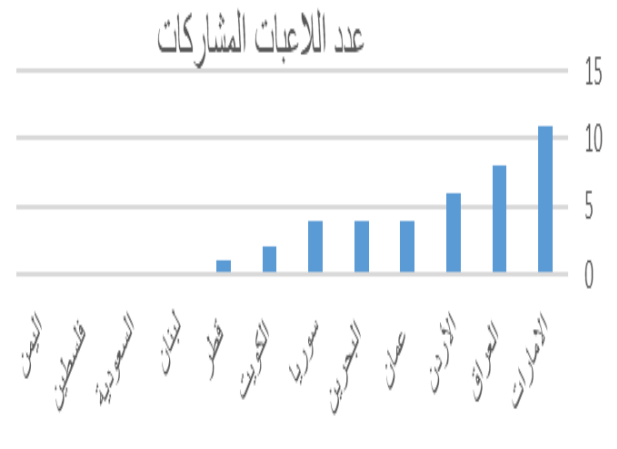
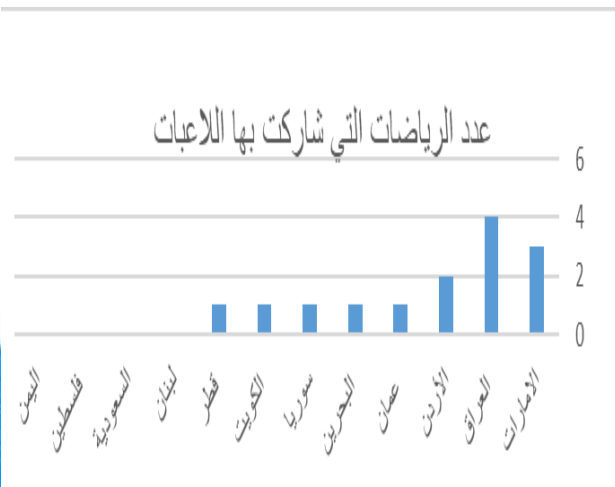


جدول ترتيب اللجان البارالمبية الوطنية في منطقة غرب آسيا

المشاركين في الألعاب الآسيوية البارالمبية – جاكارتا 2018

وفق عدد الالعاب الإناث المشاركات من كل دولة

نوع الرياضات				عدد الرياضات	عدد الالعاب المشاركات	الدولة
		البوتشيا	رفع الأثقال	3	11	الإمارات العربية المتحدة
تنس طاولة	الرماية	القوس	رفع الأثقال	4	8	جمهورية العراق
			تنس الطاولة	2	6	المملكة الأردنية الهاشمية
			العاب القوى	1	4	سلطنة عمان
			العاب القوى	1	4	مملكة البحرين
			رفع الأثقال	1	4	الجمهورية العربية السورية
			العاب القوى	1	2	دولة الكويت
			العاب القوى	1	1	دولة قطر
				0	0	الجمهورية اللبنانية
				0	0	المملكة العربية السعودية
				0	0	دولة فلسطين
				0	0	الجمهورية اليمنية

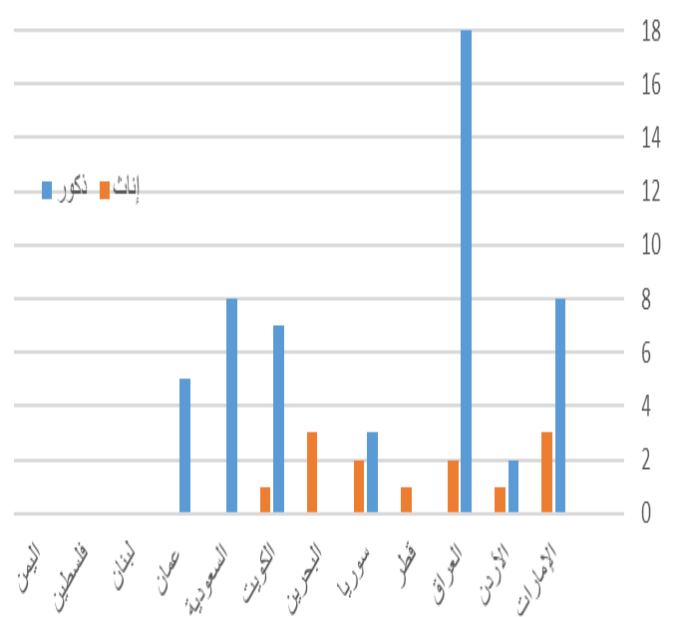
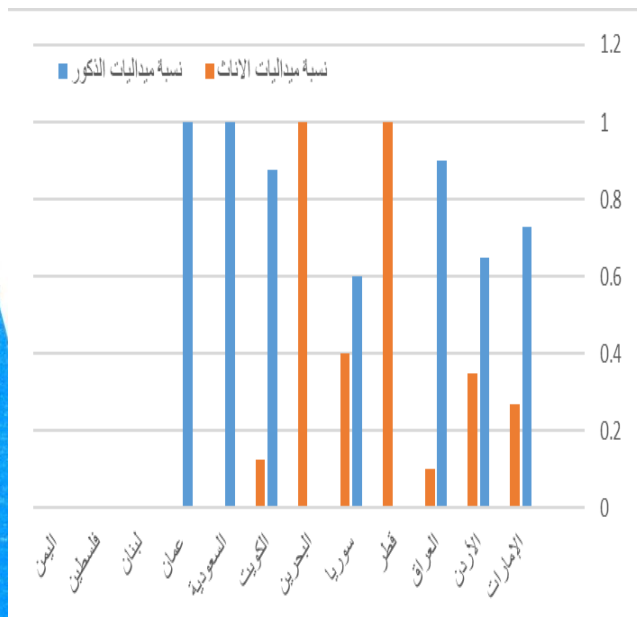


جدول ترتيب اللجان البارالمبية الوطنية في منطقة غرب آسيا

المشاركين في الألعاب الآسيوية البارالمبية – جاكرتا 2018

وفق عدد الميداليات التي حققتها اللاعبات الاناث

الدولة	عدد الميداليات التي حققتها اللاعبون		العدد الاجمالي للميداليات	نسبة ميداليات الذكور	نسبة ميداليات الاناث
	الذكور	الاناث			
الإمارات العربية المتحدة	8	3	11	%73	%27
المملكة الأردنية الهاشمية	2	1	3	%65	%35
جمهورية العراق	18	2	20	%90	%10
دولة قطر	0	1	1	%0	%100
الجمهورية العربية السورية	3	2	5	%60	%40
مملكة البحرين	0	3	3	%0	%100
دولة الكويت	7	1	8	%87.5	%12.5
المملكة العربية السعودية	8	0	8	%100	%0
سلطنة عمان	5	0	0	%100	%0
الجمهورية اللبنانية	0	0	0		
دولة فلسطين	0	0	0		
الجمهورية اليمنية	0	0	0		



الاتحاد البارالمبي لمنطقة غرب آسيا West Asia Sub Region Para Federation

جدول مقارنة مشاركة اللجان البارالمبية الوطنية في منطقة غرب آسيا
في دورات الألعاب الآسيوية البارالمبية

جوانزو 2010 و إنشيون 2014 و جاكرتا 2018

جاكرتا 2018			إنشيون 2014			جوانزو 2010			الألعاب الآسيوية الدولة
الترتيب على مستوى آسيا	العدد الكلي للميداليات	عدد الميداليات الذهبية	الترتيب على مستوى آسيا	العدد الكلي للميداليات	عدد الميداليات الذهبية	الترتيب على مستوى آسيا	العدد الكلي للميداليات	عدد الميداليات الذهبية	
15	20	3	12	31	6	7	20	9	جمهورية العراق
18	11	2	13	25	4	10	11	4	الإمارات العربية المتحدة
19	8	2	18	4	2	16	6	1	المملكة العربية السعودية
22	8	1	25	6	0	21	3	0	دولة الكويت
23	5	1	-	0	0	0	0	0	سلطنة عمان
24	3	1	20	9	1	12	5	3	المملكة الأردنية الهاشمية
28	3	0	28	3	0	19	3	1	مملكة البحرين
30	5	0	21	5	1	21	7	0	الجمهورية العربية السورية
32	1	0	16	5	3	30	1	0	دولة قطر
-	0	0	27	2	0	26	2	0	الجمهورية اللبنانية
-	0	0	-	0	0	20	2	1	دولة فلسطين
-	0	0	-	0	0	-	0	0	الجمهورية اليمنية

أسماء اللاعبين

أصحاب الميداليات الذهبية من منطقة غرب آسيا

المشاركين في الألعاب الآسيوية البارالمبية – جاكرتا 2018

ملاحظة	التصنيف	المسابقة	الرياضة	تاريخ الميلاد	الدولة	اسم اللاعب
	T34	100م	ألعاب القوى	1985/7/13	الإمارات	محمد الحمادي
	SH1	بندقية 50م ثلاث أوضاع	الرماية	1970/8/12		عبد الله العرياني
	F40/41	رمي الرمح	ألعاب القوى	1992/2/5	العراق	أحمد نعتس
	F40/41	دفع الجلة	ألعاب القوى	1991/1/1		جراح طنيش
	T38	400م	ألعاب القوى	1991/6/17		عباس جابر الدراجي
	T44	400م	ألعاب القوى	1984/9/4	السعودية	نور الصانع
	T35	200م	ألعاب القوى	1998/11/29		أحمد العدوي
	T33	100م	العاب القوى	1994/5/13	الكويت	أحمد المطيري
	F32	دفع الجلة	ألعاب القوى	1991/3/7	عمان	محمد المشايخي
	F34	دفع الجلة	ألعاب القوى	1995/11/29	الأردن	أحمد الهندي